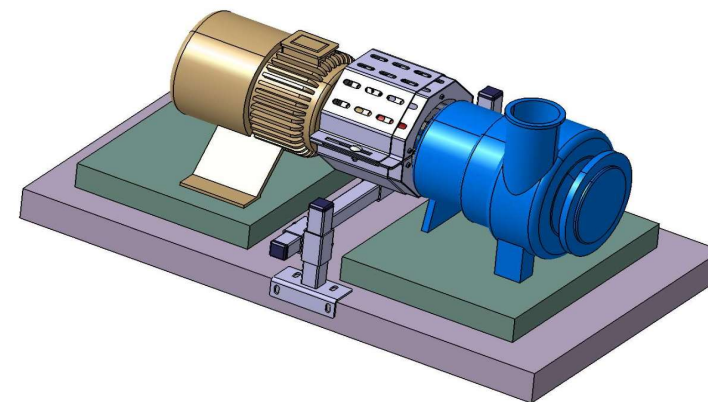
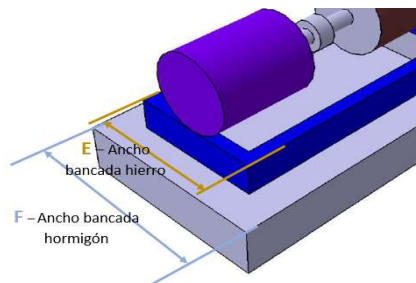
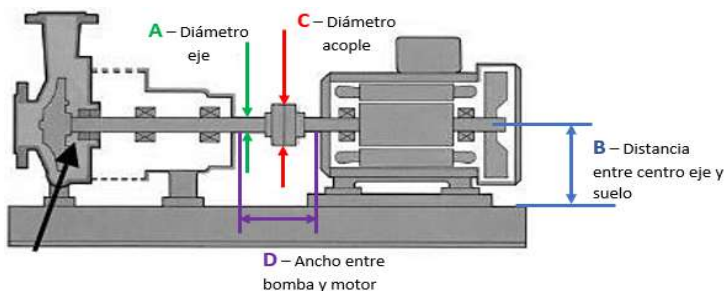




MEDIDAS PARA RESGUARDOS DE PROTECCIÓN PARA TRANSMISIONES ENTRE MOTORES Y BOMBAS, REDUCTORES...

	DIÁMETRO ACOPLE C [mm.]	ANCHO ENTRE BOMBA Y MOTOR D [mm.]	DIÁMETRO EJE A [mm.]	DISTANCIA ENTRE CENTRO DE EJE Y SUELO B [mm.]	ANCHO BANCADA E [mm.]
PRO-TR-01	Ømax 120	110 - 180	Ømax 70	110 - 200	max. 500
PRO-TR-02	Ømax 200	135 - 230	Ømax 70	150 - 300	max. 600
PRO-TR-03	Ømax 260	180 - 320	Ømax 110	200 - 430	max. 750



(*) En el caso que la bancada de hierro esté en muy mal estado o no tenga.

REFERENCIA EQUIPO	DIÁMETRO EJE A [mm.]	DISTANCIA ENTRE CENTRO DE EJE Y SUELO B [mm.]	DIÁMETRO ACOPLE C [mm.]	ANCHO ENTRE BOMBA Y MOTOR D [mm.]	ANCHO BANCADA HIERRO E [mm.]	ANCHO BANCADA HORMIGÓN (*) F [mm.]	TAMAÑO PROTECCIÓN	OBSERVACIONES